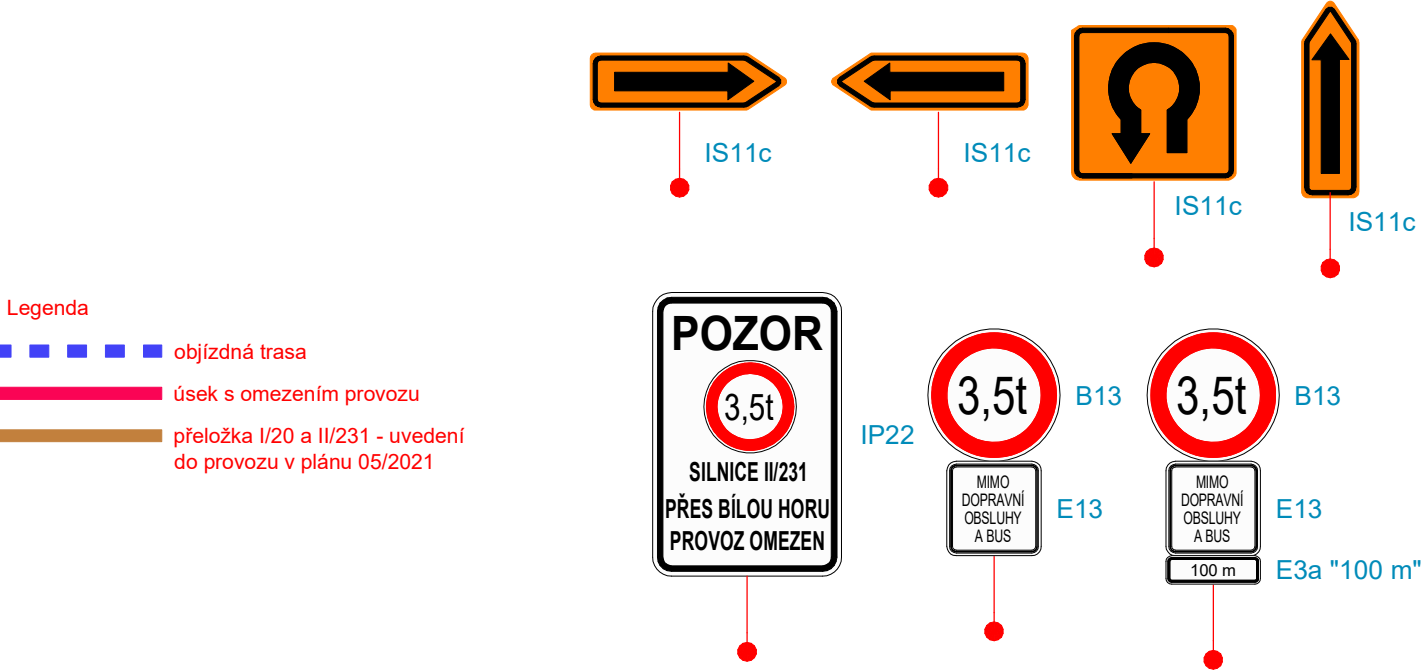





Detail DZ



Poznámka:
Omezení provozu vozidel nad 3,5 t a vyznačení objízdných tras je zakresleno v příloze C.I.6.3.
Schematické vyznačení dopravního značení v rámci jednotlivých pracovních etap je zakresleno v příloze C.I.6.4.
Omezení průjezdu Zručskou cestou je zakresleno v příloze C.I.6.5.

22.10.2025	PRO KLIENTA	PH	JS
DATUM	POPIS REVIZE / ZMĚNY	ZPRACOVAL	KONTROLOVAL

NAVRHL:	VYPRACOVAL:	KONTROLOVAL:	<div><div>PROJEKCE STATIKA DOPRAVNÍ STAVBY</div><div>PSDS s.r.o., Trabantská 673/18, Praha 9 ☎ 776 304 488, URL: www.psd.cz</div></div>				
ING. JIŘÍ SUROVEC	ING. PAVEL HOŠEK	ING. JIŘÍ SUROVEC					
							
ODP. OSOBA:	ING. JIŘÍ SUROVEC						
STAVEBNÍK:			AUTORIZ. RAZÍTKO:				
<div>Statutární město Plzeň SÚS Plzeňského kraje, p.o. RWE GasNet, s.r.o.</div>							
					STAVBA:		
					<div>II/231 Rekonstrukce ul. 28.října, II.část</div> <div>SO 153 Dopravní opatření</div>		
K.Ú.:	STUPEŇ:	FORMÁT:	Č. PŘÍLOHY:				
Bolevec	PDPS	3 x A4					
KRAJ:	DATUM:	MĚŘÍTKO:	Č. VÝTISKU:				
Plzeňský	04/2025	1 : 20 000					
Vyznačení objízdné trasy			C.I.6.3				